
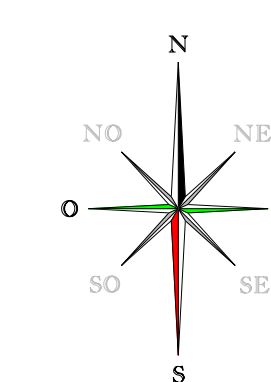


Réseau Autonome

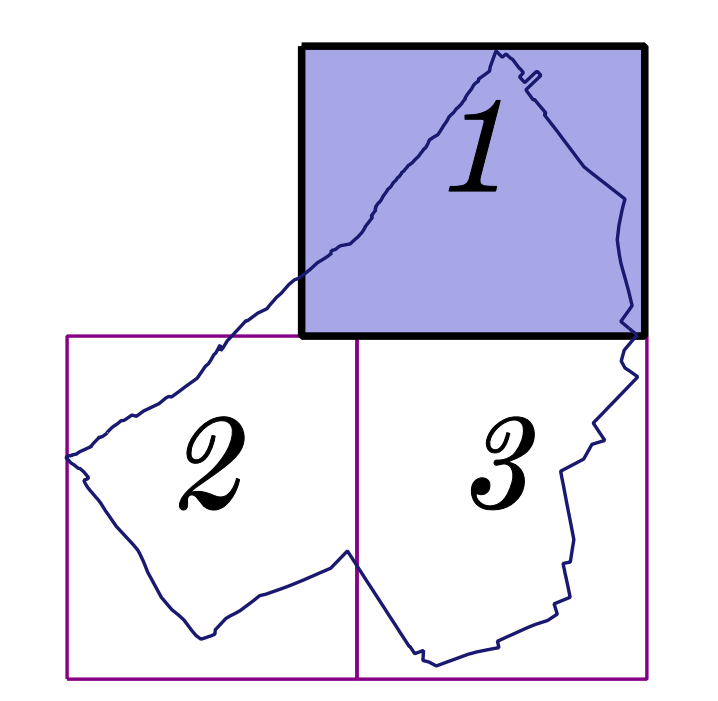
STRUCTURES RÉSERVOIR	
● P1 de 100	● P1 de 150
● P1 de 200	● P1 de 250
● P1 de 300	● P1 de 350
● P1 de 400	● P1 de 450
● P1 de 500	● P1 de 550
● P1 de 600	● P1 de 650
● P1 de 700	● P1 de 750
● P1 de 800	● P1 de 850
● P1 de 900	● P1 de 950
● P1 de 1000	● P1 de 1050
● P1 de 1100	● P1 de 1150
● P1 de 1200	● P1 de 1250
● P1 de 1300	● P1 de 1350
● P1 de 1400	● P1 de 1450
● P1 de 1500	● P1 de 1550
● P1 de 1600	● P1 de 1650
● P1 de 1700	● P1 de 1750
● P1 de 1800	● P1 de 1850
● P1 de 1900	● P1 de 1950
● P1 de 2000	● P1 de 2050
● P1 de 2100	● P1 de 2150
● P1 de 2200	● P1 de 2250
● P1 de 2300	● P1 de 2350
● P1 de 2400	● P1 de 2450
● P1 de 2500	● P1 de 2550
● P1 de 2600	● P1 de 2650
● P1 de 2700	● P1 de 2750
● P1 de 2800	● P1 de 2850
● P1 de 2900	● P1 de 2950
● P1 de 3000	● P1 de 3050
● P1 de 3100	● P1 de 3150
● P1 de 3200	● P1 de 3250
● P1 de 3300	● P1 de 3350
● P1 de 3400	● P1 de 3450
● P1 de 3500	● P1 de 3550
● P1 de 3600	● P1 de 3650
● P1 de 3700	● P1 de 3750
● P1 de 3800	● P1 de 3850
● P1 de 3900	● P1 de 3950
● P1 de 4000	● P1 de 4050
● P1 de 4100	● P1 de 4150
● P1 de 4200	● P1 de 4250
● P1 de 4300	● P1 de 4350
● P1 de 4400	● P1 de 4450
● P1 de 4500	● P1 de 4550
● P1 de 4600	● P1 de 4650
● P1 de 4700	● P1 de 4750
● P1 de 4800	● P1 de 4850
● P1 de 4900	● P1 de 4950
● P1 de 5000	● P1 de 5050
● P1 de 5100	● P1 de 5150
● P1 de 5200	● P1 de 5250
● P1 de 5300	● P1 de 5350
● P1 de 5400	● P1 de 5450
● P1 de 5500	● P1 de 5550
● P1 de 5600	● P1 de 5650
● P1 de 5700	● P1 de 5750
● P1 de 5800	● P1 de 5850
● P1 de 5900	● P1 de 5950
● P1 de 6000	● P1 de 6050

LEGENDE



S.I. EAUX DE PICARDIE

AULT



Réseaux d'eau potable