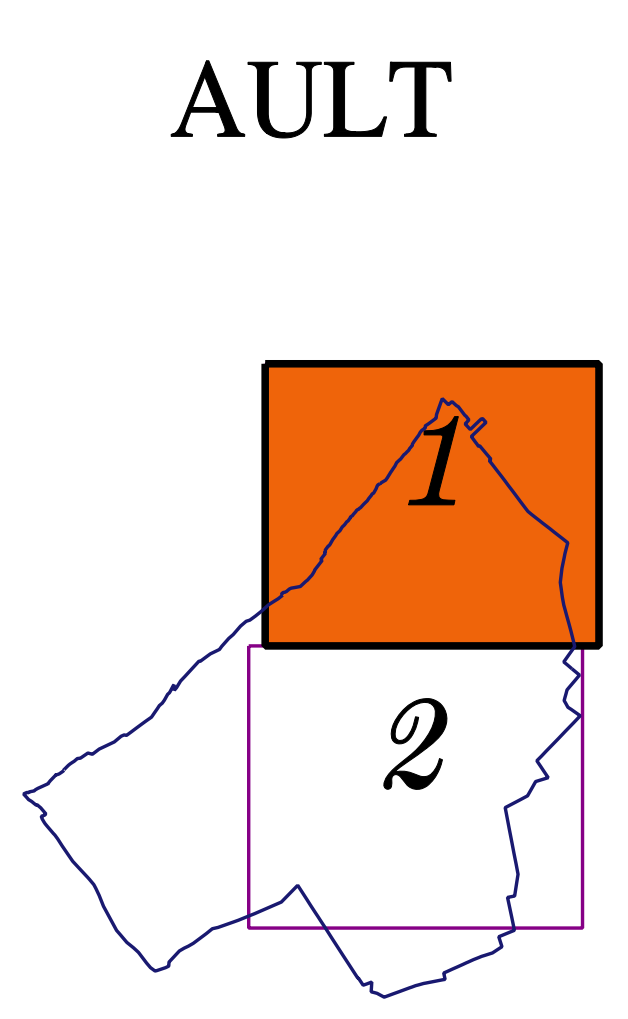

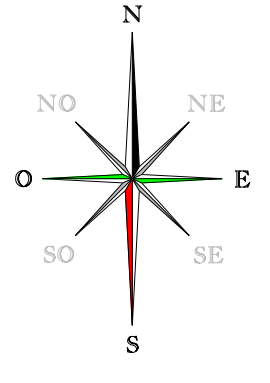


LEGENDE

Eléments :	Types de Réseaux :
□ Avaloir	— Unitaire
□ Caille	— Refoulement
□ Bouches à grille	— Eau pluviale
□ Plaque	— Eau usée
● Regard Filtre	— Privé unitaire
● Regard Ferme	— Privé usée
● Regard Borne	— Sous Vide
● Regard sous Macadam	— Refoulement E.P.
● Regard Chaussée	— Refoulement E.U.
● Regard Trottoir	
● Regard Diversif d'Orage	
● Regard Diversif Hydraulique	
● Chambre	
● Chambre de vaine	
● Station de Refoulement	
● Station de Relevage	
● Station d'Épuration	
● Réservoir de chasse	

Symbolisation Techniques Alternatives :

- Neue (engazonnée ou plantée avec ou sans massif drainant)
- Bassin (bâché, végétalisé et enterré)
- Structures Réservoir (chaussée réservoir enrobé classique ou enrobé poreux, dalles engazonnées et tranchée drainante)
- Bassin divers (tampon ou de stockage)



Réseaux d'assainissement